



ТЕРРИТОРИАЛЬНЫЙ ОРГАН ФЕДЕРАЛЬНОЙ
СЛУЖБЫ ГОСУДАРСТВЕННОЙ СТАТИСТИКИ
ПО КАЛУЖСКОЙ ОБЛАСТИ

Оперативные демографические показатели



март 2023 года



ТЕРРИТОРИАЛЬНЫЙ ОРГАН
ФЕДЕРАЛЬНОЙ СЛУЖБЫ
ГОСУДАРСТВЕННОЙ СТАТИСТИКИ ПО
КАЛУЖСКОЙ ОБЛАСТИ

Оперативные демографические показатели

март 2023 года

- 01 ПОКАЗАТЕЛИ ЕСТЕСТВЕННОГО ПРИРОСТА (-УБЫЛИ) НАСЕЛЕНИЯ
- 02 ПОКАЗАТЕЛИ РОЖДАЕМОСТИ
- 03 ПОКАЗАТЕЛИ СМЕРТНОСТИ
- 04 ПОКАЗАТЕЛИ МЛАДЕНЧЕСКОЙ СМЕРТНОСТИ
- 05 ПОКАЗАТЕЛИ БРАЧНОСТИ
- 06 ПОКАЗАТЕЛИ РАЗВОДИМОСТИ

* Ежемесячные данные оперативной статистики





ЕСТЕСТВЕННОЕ ДВИЖЕНИЕ НАСЕЛЕНИЯ ЧЕЛОВЕК

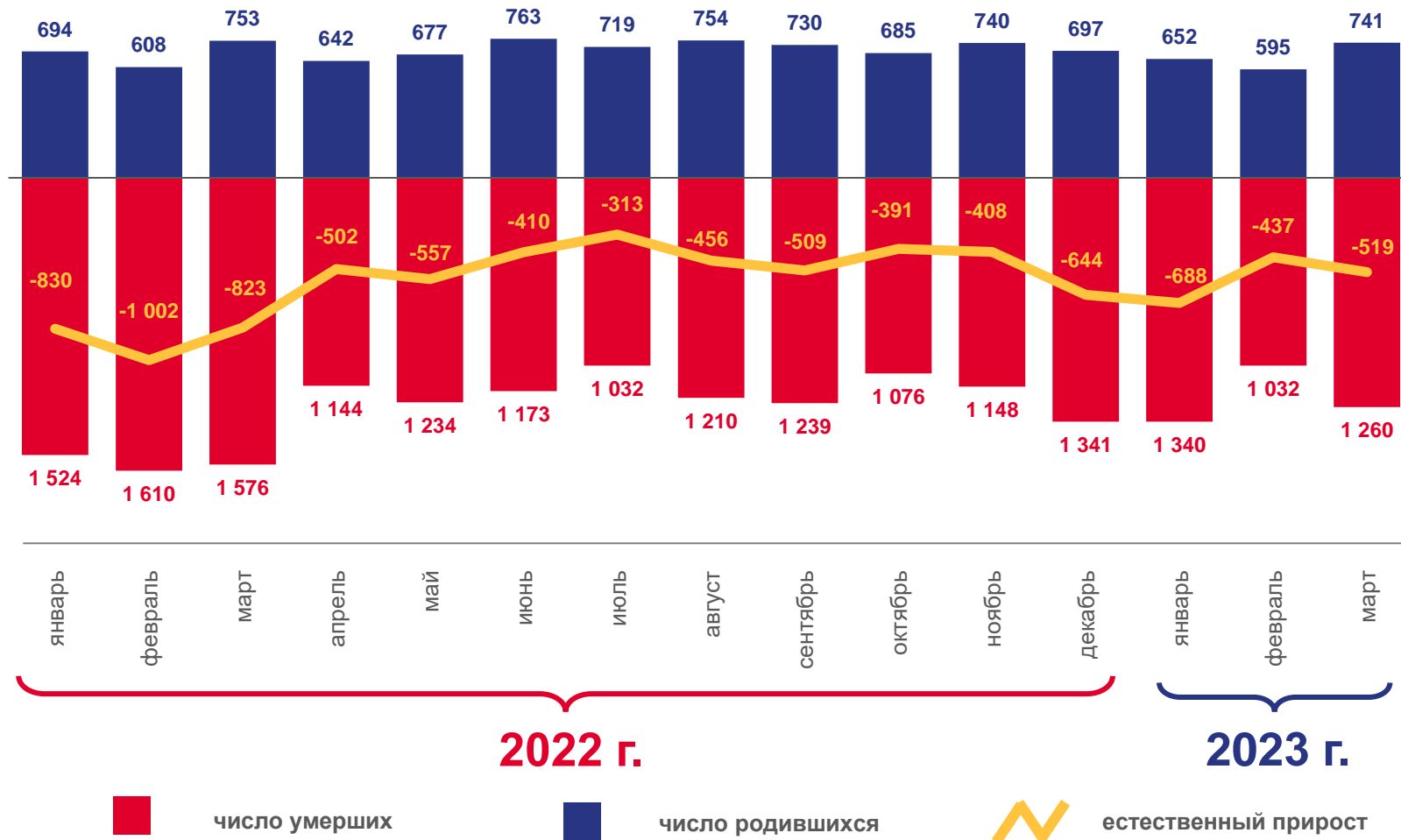
Показатели естественного движения населения
январь-март 2023 г.


-1 644 человек

Естественная убыль населения

-6,3% в расчете на 1000 человек населения

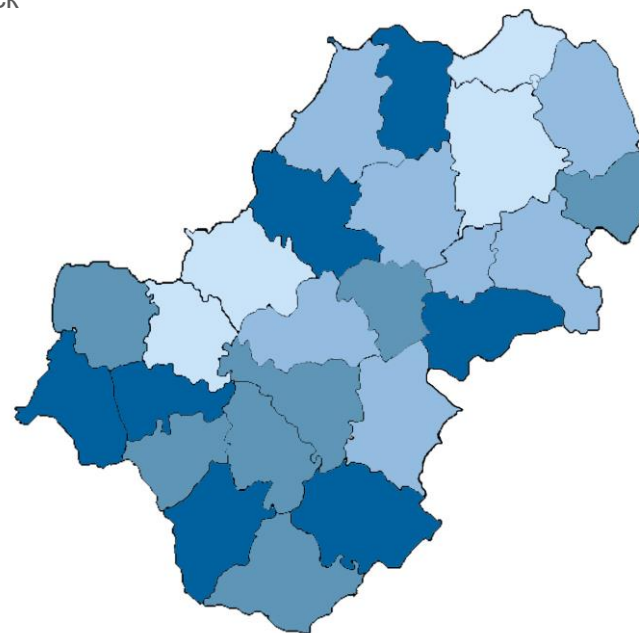
Коэффициент естественного прироста (-убыли)





КОЭФФИЦИЕНТ ЕСТЕСТВЕННОГО ПРИРОСТА (-УБЫЛИ) НАСЕЛЕНИЯ НА 1000 ЧЕЛОВЕК НАСЕЛЕНИЯ, ЯНВАРЬ-МАРТ 2023 года

Муниципальные образования с наибольшими и наименьшими значениями



9 муниципальных образований

значение показателя **меньше**, чем по Калужской области

1 муниципальное образование

значение показателя **равно** показателю по Калужской области

16 муниципальных образований

значение показателя **больше**, чем по Калужской области

от -15,0 до -10,1

от -10,0 до -7,1

от -7,0 до -5,1

от -5,0 до 1,5





ЧИСЛО ЗАРЕГИСТРИРОВАННЫХ РОДИВШИХСЯ ЧЕЛОВЕК

Рождаемость

январь-март 2023 г.

1 988 человек

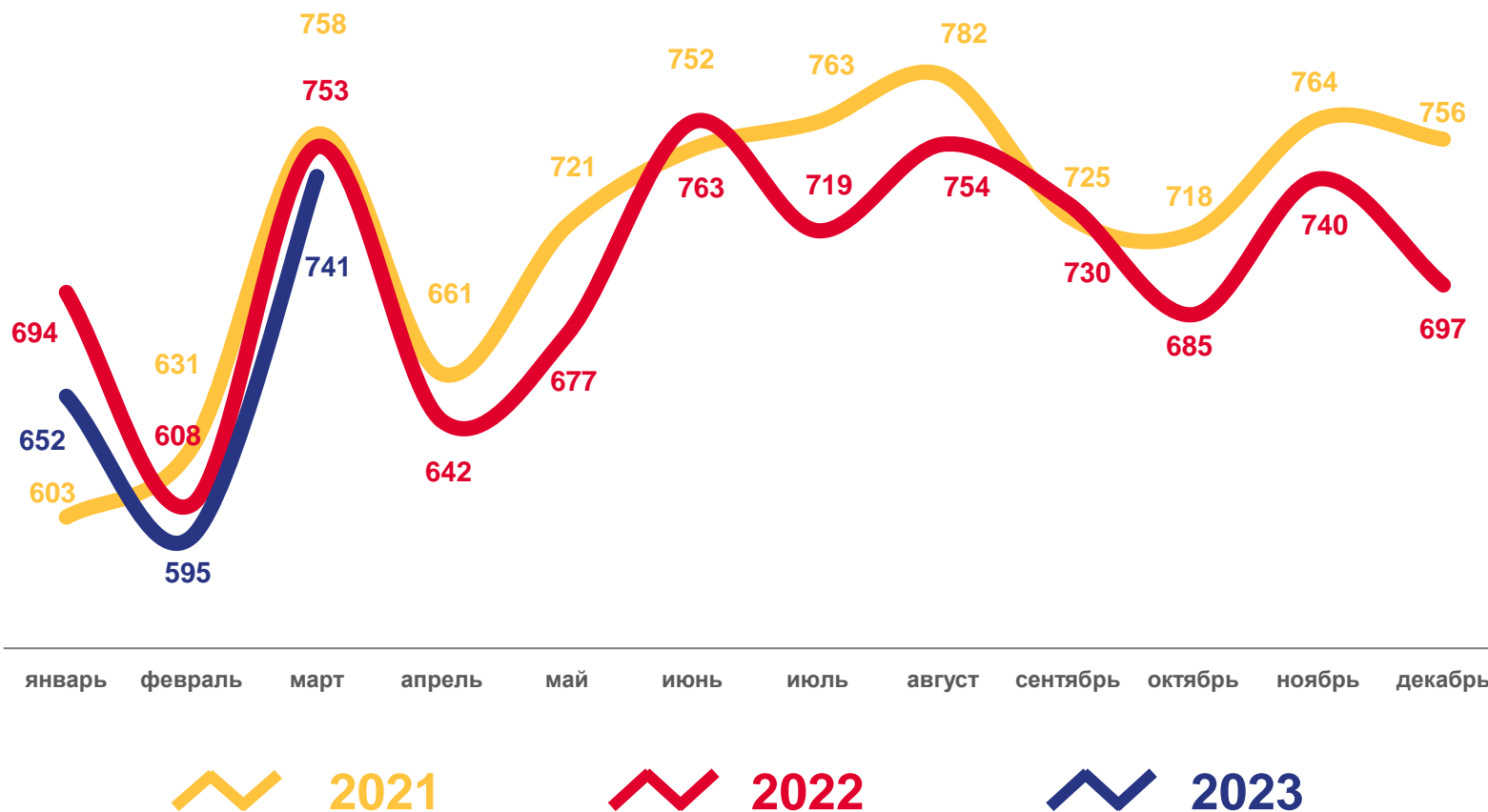
Число зарегистрированных родившихся

7,5‰ в расчете на 1000 человек населения

Коэффициент рождаемости

-3,8%

Изменение к январю-марту 2022 г.

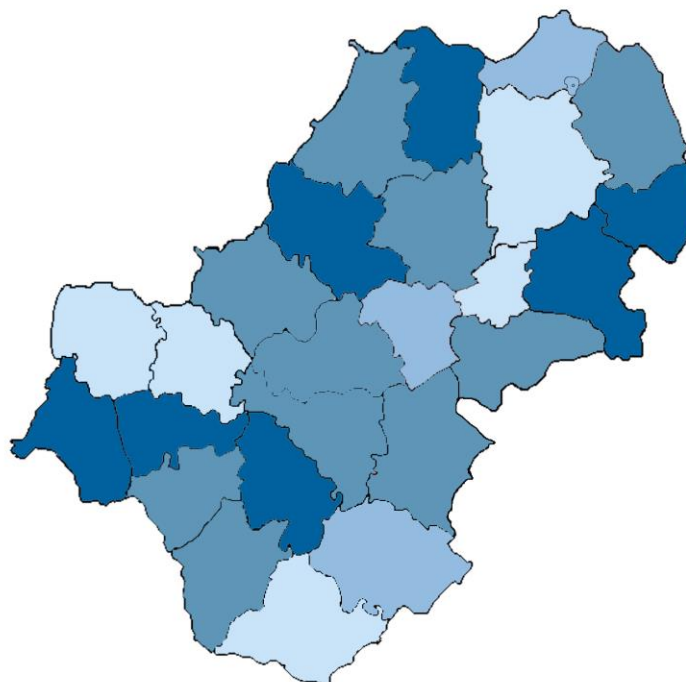




КОЭФФИЦИЕНТ РОЖДАЕМОСТИ

НА 1000 ЧЕЛОВЕК НАСЕЛЕНИЯ, ЯНВАРЬ-МАРТ 2023 года

Муниципальные образования с наибольшими и наименьшими значениями



9 муниципальных образований

значение показателя **больше**, чем по Калужской области

17 муниципальных образований

значение показателя **меньше**, чем по Калужской области

● От 3,5 до 5,9

● от 6,0 до 7,4

● от 7,5 до 7,9

● от 8,0 до 9,7





ЧИСЛО ЗАРЕГИСТРИРОВАННЫХ УМЕРШИХ ЧЕЛОВЕК

Смертность

январь-март 2023 г.

3 632 человека

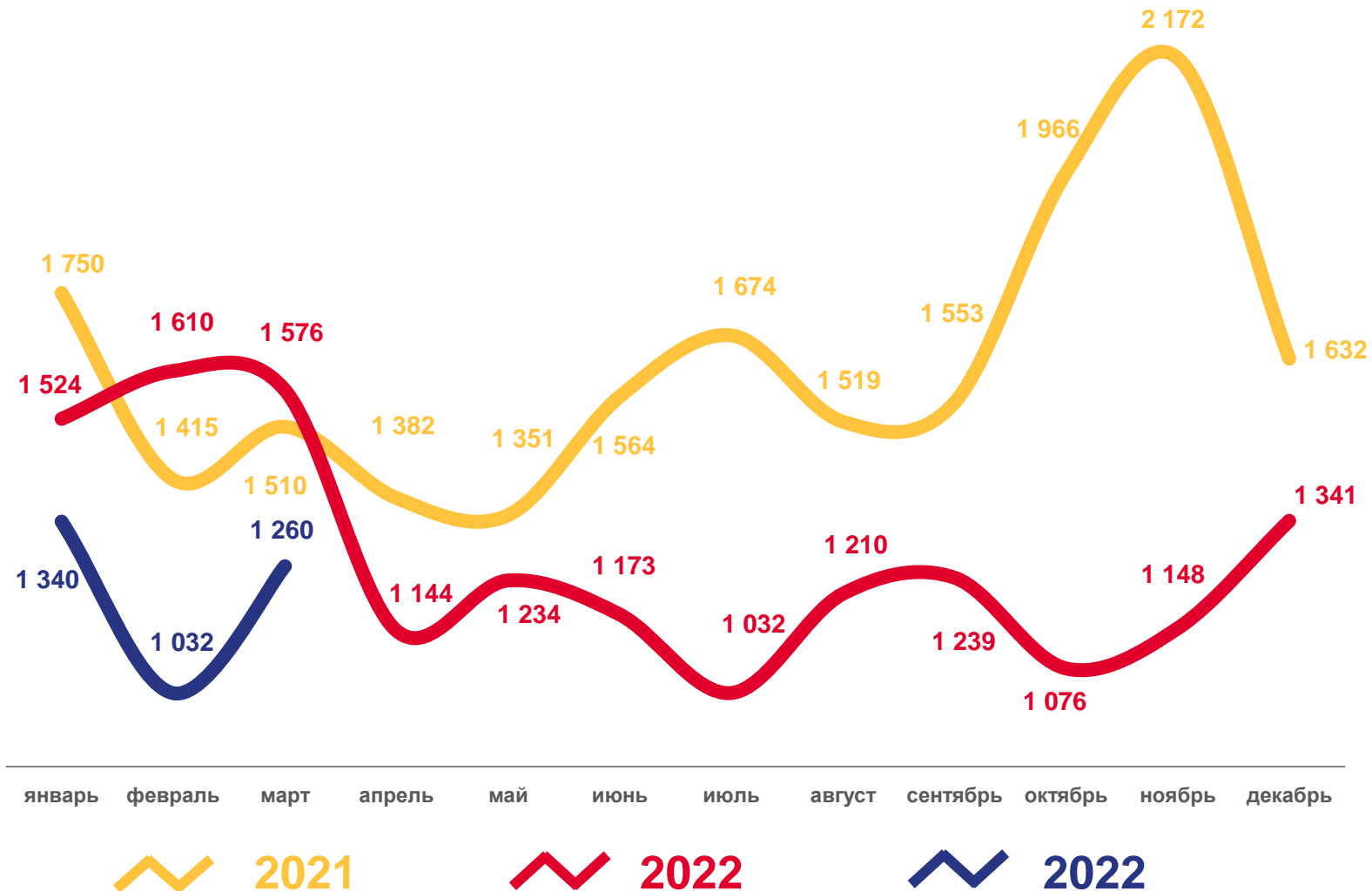
Число зарегистрированных умерших

13,8‰ в расчете на 1000 человек населения

Коэффициент смертности

- 22,5%

Изменение к январю-марту 2022 г.

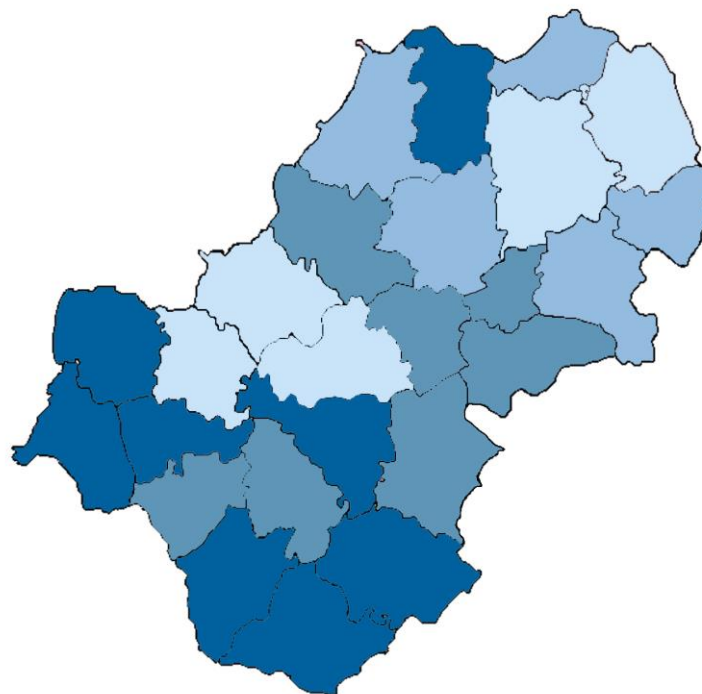




КОЭФФИЦИЕНТ СМЕРТНОСТИ

НА 1000 ЧЕЛОВЕК НАСЕЛЕНИЯ, ЯНВАРЬ-МАРТ 2023 года

Муниципальные образования с наибольшими и наименьшими значениями



15 муниципальных образований

значение показателя **больше**, чем по Калужской области

11 муниципальных образований

значение показателя **меньше**, чем по Калужской области





ПОКАЗАТЕЛИ МЛАДЕНЧЕСКОЙ СМЕРТНОСТИ

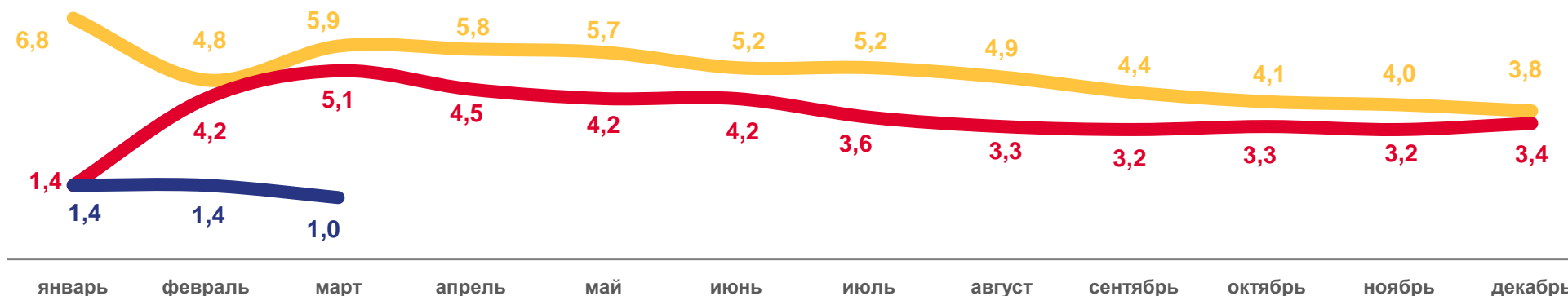
Число умерших в возрасте до 1 года (человек)



изменение
(март 2023 г.
к марту 2022 г.)

Коэффициент младенческой смертности, на 1000 родившихся живыми

данные нарастающим итогом



80,4%

изменение
(январь-март 2023 г.
к январю-марту 2022 г.)

2021 2022 2023





ЧИСЛО ЗАРЕГИСТРИРОВАННЫХ БРАКОВ ЕДИНИЦ

Брачность

январь-март 2023 г.

949 единиц

Число зарегистрированных браков

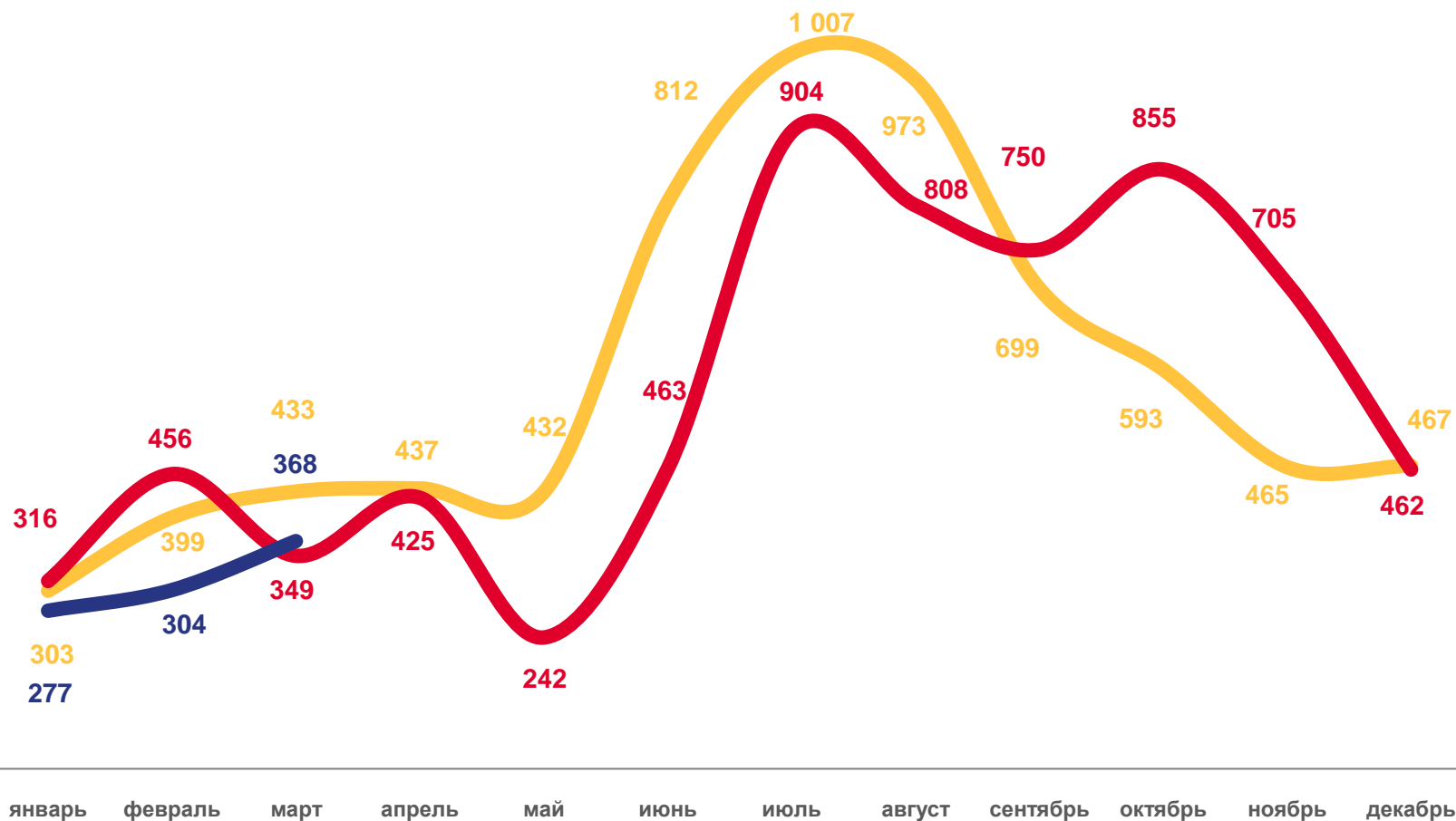
3,6%

в расчете на 1000 человек населения

Коэффициент брачности

-14,3%

Изменение к январю-марту 2022 г.



2021

2022

2023

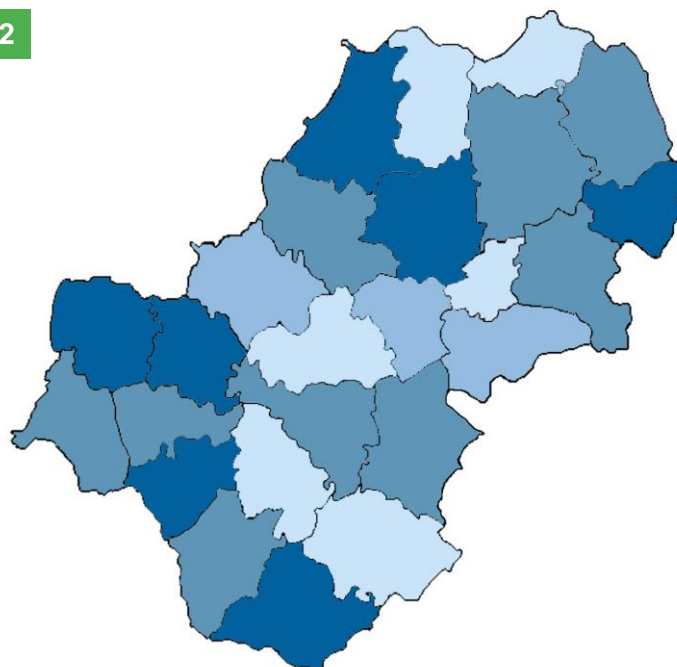




КОЭФФИЦИЕНТ БРАЧНОСТИ

НА 1000 ЧЕЛОВЕК НАСЕЛЕНИЯ, ЯНВАРЬ-МАРТ 2023 года

Муниципальные образования с наибольшими и наименьшими значениями



8 муниципальных образований

значение показателя **больше**, чем по Калужской области

18 муниципальных образований

значение показателя **меньше**, чем по Калужской области





ЧИСЛО ЗАРЕГИСТРИРОВАННЫХ РАЗВОДОВ

ЕДИНИЦ

Разводимость

январь-март 2023 г.

1 194 единиц

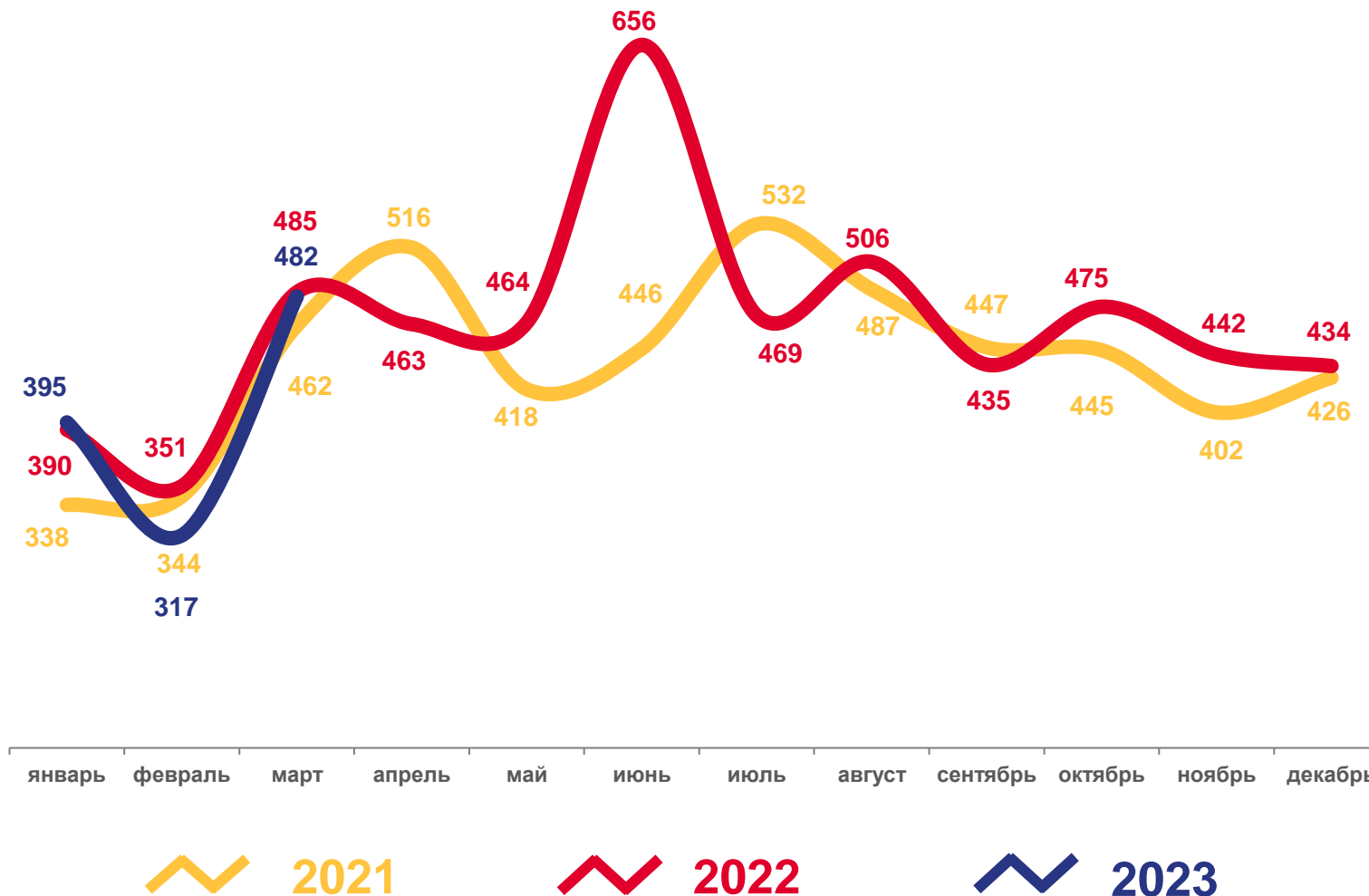
Число зарегистрированных разводов


4,5‰ в расчете на 1000 человек населения

Коэффициент разводимости

-2,2%

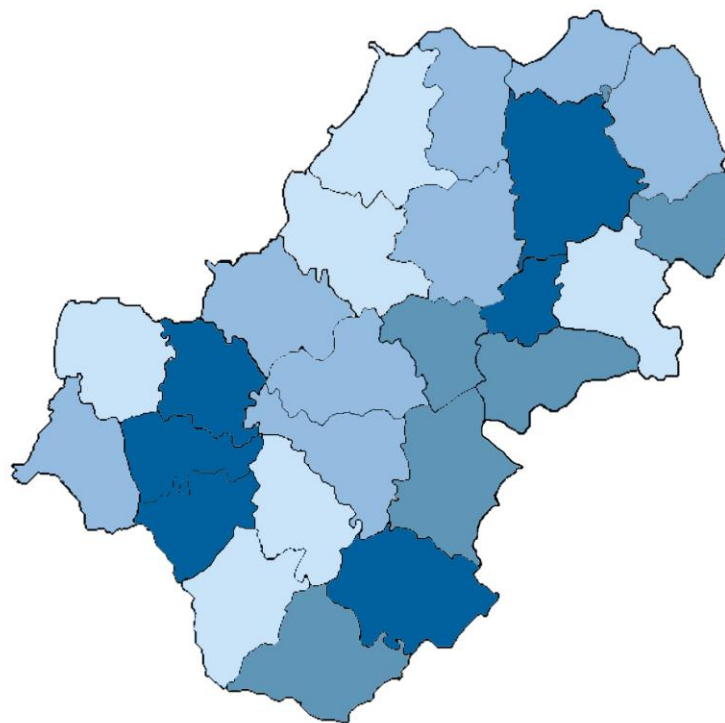
Изменение к январю-марту 2022 г.





КОЭФФИЦИЕНТ РАЗВОДИМОСТИ НА 1000 ЧЕЛОВЕК НАСЕЛЕНИЯ, ЯНВАРЬ-МАРТ 2023 года

Муниципальные образования с наибольшими и наименьшими значениями



от 6,3 до 5,1

от 5,0 до 4,1

от 4,0 до 3,1

от 3,0 до 1,9

9 муниципальных образований

значение показателя **больше**, чем по Калужской области

2 муниципальных образования

значение показателя **равно** показателю по Калужской области

15 муниципальных образований

значение показателя **меньше** чем по Калужской области